

Scuola	I.C.S. "Don Lorenzo Milani"		Data	25/10/2017
SICUREZZA SUL LAVORO			Data revis.	
Docum	10.5.4	PROCEDURE DI SICUREZZA – SCALE PORTATILI	Pag.	

UTILIZZO IN SICUREZZA DELLE SCALE PORTATILI

INDICE

Scopo
 Campo di applicazione
 Generalità
 Termini e definizioni
 Riferimenti normativi
 Responsabilità ed aggiornamento
 Caratteristiche di sicurezza
 Modalità operative
 Dispositivi di protezione individuale
 Controlli e verifiche
 Responsabilità dei lavoratori

SCOPO

L'utilizzo improprio delle scale portatili può determinare il rischio di caduta accidentale delle persone a terra, oltre al rischio generico di caduta di materiali dall'alto. Si rende pertanto necessaria la stesura della presente procedura di sicurezza, allo scopo di ridurre le probabilità d'incidenti ed i danni a cose e persone.

CAMPO DI APPLICAZIONE

La procedura in oggetto si applica per le scale portatili in genere, ovunque esse vengano utilizzate.

GENERALITÀ

Le scale portatili sono da molti anni tra le principali cause di infortunio sul lavoro e sono tutt'oggi al primo posto tra i numerosi "agenti di infortunio".

Le cause di questi infortuni sono dovuti sostanzialmente:

- per una quota modesta a difetti di costruzione o manutenzione;
- nella gran parte dei casi ad un uso sbagliato delle scale.

Si evince che parecchie abitudini nell'uso delle scale sono sbagliate e che molti comportamenti dei lavoratori devono essere corretti.

TERMINI E DEFINIZIONI

Per la corretta interpretazione della presente procedura si forniscono le seguenti definizioni:

- **SCALA:**

attrezzatura di lavoro con gradini o pioli sui quali una persona può salire o scendere per raggiungere posti in altezza. Si ricorda che gli sgabelli a gradini e le sedie trasformabili sono esplicitamente esclusi da questa definizione.

- **SCALA PORTATILE:**

scala che può essere trasportata ed installata a mano, senza mezzi meccanici.

- **SCALA A PIOLI:**

Scuola	I.C.S. "Don Lorenzo Milani"		Data	25/10/2017
SICUREZZA SUL LAVORO			Data revis.	
Docum	10.5.4	PROCEDURE DI SICUREZZA – SCALE PORTATILI	Pag.	

scala portatile a pioli la cui superficie di appoggio ha una larghezza minore di 8 cm e maggiore di 2 cm.

- **SCALA A GRADINI:**
scala portatile a gradini la cui superficie di appoggio ha una larghezza uguale o maggiore di 8 cm.
- **SCALA SEMPLICE:**
scala portatile che non ha un proprio sostegno ed è costituita da un solo tronco.
- **SCALA A SFILÒ a sviluppo manuale o con meccanismo:**
scala di appoggio a pioli costituita da 2 o 3 tronchi a montanti paralleli.
- **SCALA INNESTABILE:**
scala di appoggio a pioli costituita da più tronchi innestabili gli uni agli altri con dispositivi di collegamento.
- **SCALA DOPPIA:**
scala a due tronchi autostabile (si regge in piedi indipendentemente da appoggi esterni) che permette la salita da un lato o da entrambi i lati.
- **SCALA TRASFORMABILE o MULTIUSO:**
scala portatile costituita da più tronchi che permette di realizzare sia una scala semplice di appoggio, sia una scala doppia, sia una scala doppia con tronco a sbalzo all'estremità superiore.
- **SCALA A CASTELLO:**
scala costituita da una struttura prefabbricata mobile dotata di due ruote ed impugnature per la movimentazione, con rampa a gradini per la salita e la discesa ad inclinazione fissa e provvista di mancorrenti, piano di calpestio superiore costituente un pianerottolo completo di parapetto e fascia fermapiede.

Per altre definizioni si rinvia al punto 3 della Norma UNI 131 – 1a parte.

RIFERIMENTI NORMATIVI

- D.P.R. n° 547 del 27 aprile 1955
- D.P.R. n° 164 del 7 gennaio 1956
- D.Lgs. n° 81 del 9 aprile 2008
- D.M. del 23 marzo 2000
- UNI EN 131 parte 1^a e 2^a

RESPONSABILITÀ ED AGGIORNAMENTO

La responsabilità dell'aggiornamento della presente procedura è a carico del Servizio di Prevenzione e Protezione.


La responsabilità relativa all'applicazione della presente procedura di sicurezza è compito di tutti i destinatari, ciascuno per le proprie competenze, mentre la responsabilità relativa alla vigilanza sull'applicazione è compito dei preposti.

Scuola	I.C.S. "Don Lorenzo Milani"		Data	25/10/2017
SICUREZZA SUL LAVORO			Data revis.	
Docum	10.5.4	PROCEDURE DI SICUREZZA – SCALE PORTATILI	Pag.	

CARATTERISTICHE DI SICUREZZA

SCALE SEMPLICI PORTATILI

- Devono essere costruite con materiale adatto alle condizioni di impiego, possono quindi essere in ferro, alluminio o legno, ma devono essere sufficientemente resistenti ed avere dimensioni appropriate all'uso;
- le scale in legno devono avere i pioli incastrati nei montanti che devono essere trattenuti con tiranti in ferro applicati sotto i due pioli estremi; le scale lunghe più di 4m devono avere anche un tirante intermedio;
- in tutti i casi devono essere provviste di dispositivi antisdrucchiolo (in genere di gomma o plastica zigrinata) alle estremità inferiori dei due montanti e di elementi di trattenuta o di appoggi antisdrucchiolevoli alle estremità superiori.



SCALE AD ELEMENTI INNESTABILI

- Non presenti

SCALE DOPPIE (dette "a Libro")

- non devono superare l'altezza di 5 m. Devono essere provviste di catena o dispositivo analogo di adeguata resistenza che impedisca l'apertura della scala oltre il limite prestabilito di sicurezza;
- si raccomanda di utilizzare una scala che termini con i montanti prolungati di almeno 60 - 70 cm.

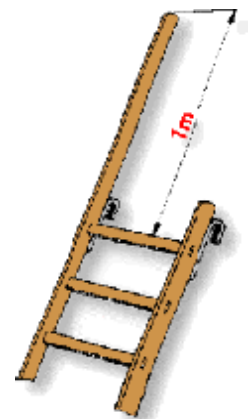
SCALE A CASTELLO

- devono essere provviste di mancorrenti lungo la rampa e di parapetti sul perimetro del pianerottolo;
- i gradini devono essere antiscivolo;
- devono essere provviste di impugnature per la movimentazione;
- devono essere provviste di ruote sui soli due montanti opposti alle impugnature di movimentazione e di tamponi antiscivolo sui due montanti a piede fisso.

MODALITÀ OPERATIVE

Prima dell'uso

- Durante il trasporto a spalla la scala deve essere tenuta inclinata e mai



Scuola	I.C.S. "Don Lorenzo Milani"		Data	25/10/2017
SICUREZZA SUL LAVORO			Data revis.	
Docum	10.5.4	PROCEDURE DI SICUREZZA – SCALE PORTATILI	Pag.	

orizzontale, particolarmente in prossimità delle svolte e quando la visuale è limitata;

- valutare il tipo di scala da impiegare in base al tipo di intervento da svolgere ed assicurarsi che la stessa sia integra nei suoi componenti;
- la scala deve superare di almeno 1m il piano di accesso (vedi disegno a lato). E' possibile far proseguire un solo montante efficacemente fissato;
- l'estremo superiore di un piolo della scala va portato allo stesso livello del bordo del piano servito, per evitare inciampi;
- le scale usate per l'accesso a piani successivi non devono essere poste una in prosecuzione dell'altra;
- l'inclinazione va scelta giudiziosamente; per scale fino a circa 8 m di lunghezza, il piede (cioè la distanza orizzontale dalla base della scala dalla verticale del punto di appoggio), deve risultare pari a circa $\frac{1}{4}$ della propria lunghezza;
- per scale sino a due tronchi si può ritenere valida la regola di un piede pari ad $\frac{1}{4}$ della lunghezza della scala, ma per lunghezze superiori non si può mantenere una tale proporzione. Occorre partire con un piede limitato da 80 a 90 cm per poi, man mano che si procede nel montaggio, aumentare il piede, sino a raggiungere all'incirca 2 m per le massime altezze;
- è vietata la riparazione dei pioli rotti con listelli di legno chiodati sui montanti;
- le scale posizionate su terreno cedevole vanno appoggiate su un'unica tavola di ripartizione, non sono ammissibili sistemazioni precarie di fortuna;
- per l'impiego di scale su neve, ghiaccio, fango, ghiaia, ecc., i montanti inferiori devono essere provvisti di un dispositivo a punta, in quanto i normali piedini in gomma non garantiscono l'antisdruciolamento in tale situazione; si vieta pertanto nelle sopraccitate situazioni l'uso di scale sprovviste di punta;
- il sito dove viene installata la scala (sia quello inferiore che quello superiore) deve essere sgombro da eventuali materiali e lontano dai passaggi e dalle aperture (per es. porte);
- nelle scale a libro controllare che i dispositivi di trattenuta dei montanti siano in tiro prima della salita, onde evitare il pericolo di un brusco spostamento durante il lavoro;
- durante la permanenza sulle scale a libro si dovrà evitare che il personale a terra passi sotto la scala;
- le scale doppie non devono essere usate chiuse come scale semplici, poiché in tale posizione possono scivolare facilmente;
- tutte le scale portatili, ad eccezione di quelle a castello, devono essere utilizzate solo in modo occasionale per raggiungere la quota o per brevissime operazioni e non per lavori prolungati nel tempo per i quali è preferibile utilizzare attrezzature più stabili;

Scuola	I.C.S. "Don Lorenzo Milani"		Data	25/10/2017
SICUREZZA SUL LAVORO			Data revis.	
Docum	10.5.4	PROCEDURE DI SICUREZZA – SCALE PORTATILI	Pag.	

- le scale non devono mai servire ad usi diversi da quelli per cui sono state costruite e tanto meno essere poste in posizione orizzontale per congiungere due piani;

- va evitato l'impiego di scale metalliche in vicinanza di apparecchiature o linee elettriche scoperte e sotto tensione.

Durante l'uso

- Indipendentemente dall'altezza dove viene eseguito il lavoro o la semplice salita, le scale, ad eccezione di quelle a libro ed a castello, devono essere sistemate e vincolate (per es. con l'utilizzo di chiodi, graffe in ferro, listelli, tasselli, legature, ecc.) in modo che siano evitati sbandamenti, slittamenti, rovesciamenti, oscillazioni od inflessioni accentuate; quando non sia attuabile l'adozione di detta misura, le scale devono essere trattenute al piede da altra persona che dovrà indossare il copricapo antinfortunistico;

- durante gli spostamenti laterali, anche i più piccoli, nessun lavoratore deve trovarsi sulla scala;

- la scala deve essere utilizzata da una sola persona per volta evitando il trasporto di materiale, ad eccezione degli attrezzi necessari ad eseguire il lavoro; in ogni caso non dovrà essere superata la portata massima prevista dal costruttore;

- su tutte le scale, ad eccezione di quelle a libro ed a castello, è permesso operare staccando entrambe le mani dalla scala purché si rimanga ancorati alla scala con apposita cintura di sicurezza e che le modalità operative siano state concordate con il preposto;

- quando vengono eseguiti lavori in quota utilizzando scale ad elementi innestati, una persona deve esercitare da terra una continua vigilanza sulla scala stessa, così come tutte le altre situazioni in cui non è conveniente lasciare incustodita la scala con sopra l'operatore (per es. presenza di traffico, lavori su marciapiede, ecc.) (**operazione non prevista IIS Pacinotti**)

- se vengono usati utensili durante il lavoro sulle scale, questi vanno portati in borsa a tracolla o fissati alla cintura;

- non si deve saltare a terra dalla scala;

- sulle scale a libro non bisogna stare mai a cavalcioni ed il predellino può servire solo per l'appoggio di attrezzi;

- sulle scale a libro prive di montanti prolungati di almeno 60 – 70 cm, si deve evitare di salire sugli ultimi gradini in alto, in modo da avere ugualmente la suddetta misura rispetto al piolo in cui poggiano i piedi;

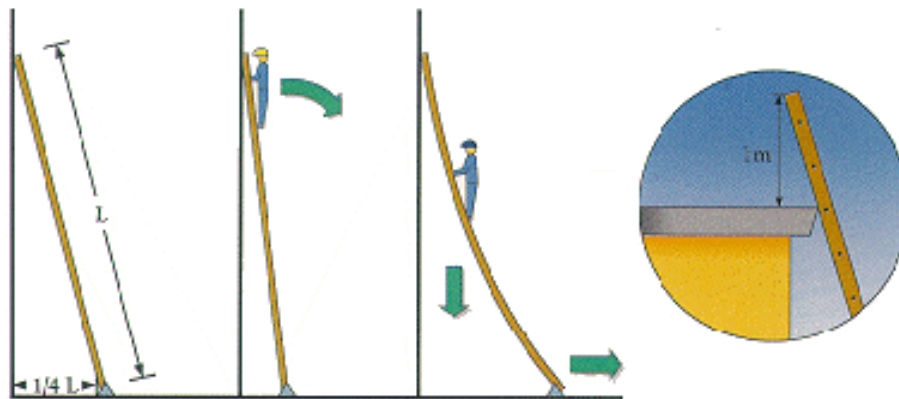
- le scale snodate multiuso (scala semplice in appoggio alla parete o come scala a libro) non dovranno essere utilizzate a ponte, come rappresentato nel disegno riportato a lato;

- in generale non superare il terz'ultimo gradino se la scala non è provvista di montanti prolungati di almeno 60 - 70cm;



Scuola	I.C.S. "Don Lorenzo Milani"		Data	25/10/2017
SICUREZZA SUL LAVORO			Data revis.	
Docum	10.5.4	PROCEDURE DI SICUREZZA – SCALE PORTATILI	Pag.	

- la salita e la discesa vanno effettuate con il viso rivolto verso la scala, tenendosi sulla linea mediana della scala ed entrambe le mani posate esclusivamente ed alternativamente sui pioli;
- per lavori eseguiti sulle scale il corpo deve essere rivolto verso la scala stessa, con i piedi sul medesimo piolo e spostati verso i montanti;
- per la scala multiuso ed utilizzata a forbice, come indicato nel disegno sopra, è vietato salire sul 3° elemento, che dovrà essere utilizzato solamente come appoggio per le mani.



messa in opera di scale portatili





Dopo l'uso

- Controllare periodicamente lo stato di conservazione, provvedendo a richiedere la necessaria manutenzione; tali controlli dovranno avvenire almeno ogni sei mesi riportando la data di effettuazione, gli esiti della verifica e la firma dell'esecutore. Sarà cura dei preposti appurare che tale verifica venga eseguita;
- le scale non utilizzate devono essere conservate in luogo riparato dalle intemperie e asciutto, lontane da sorgenti di calore e, possibilmente, sospese ad appositi ganci;
- segnalare immediatamente eventuali anomalie riscontrate, in particolare: pioli rotti, gioco fra gli incastri, fessurazioni, carenza dei dispositivi antiscivolo e di arresto.

Scuola	I.C.S. "Don Lorenzo Milani"		Data	25/10/2017
SICUREZZA SUL LAVORO			Data revis.	
Docum	10.5.4	PROCEDURE DI SICUREZZA – SCALE PORTATILI	Pag.	

DISPOSITIVI DI PROTEZIONE INDIVIDUALE

Durante l'utilizzo delle scale portatili, l'operatore obbligatoriamente dovrà indossare i seguenti dispositivi di protezione individuale;

<i>D.P.I.</i>	<i>QUANDO</i>	<i>SEGNALE</i>
Guanti di protezione in pelle	Durante la salita e la discesa dalla scala (anche per l'operatore a terra quando la sua presenza sia prevista)	
Scarpe antinfortunistiche con suola anti scivolo	Durante la salita e la discesa dalla scala (anche per l'operatore a terra quando la sua presenza sia prevista)	
Cintura di sicurezza a fascia	In caso di lavori in cui è necessario staccare entrambe le mani dalla scala e nelle altre situazioni in cui vi sia il rischio di cadere (non applicabile su scale a libro ed a castello)	
Elmetto copri capo	Durante il posizionamento della scala ed in caso di pericolo di caduta di oggetti dall'alto per l'operatore sulla scala, mentre per l'eventuale operatore addetto alla trattenuta ai piedi della scala l'elmetto copri capo dovrà sempre essere indossato	
E' preferibile l'utilizzo di idonei indumenti protettivi personali (divisa di lavoro) per evitare impigliamenti.		

CONTROLLI E VERIFICHE

Il **preposto** è tenuto a prestare una costante vigilanza affinché i lavoratori rispettino le disposizioni elencate nella presente procedura di sicurezza.

Qualora egli stessi riscontri la mancata attuazione delle suddette disposizioni, sarà autorizzato ad effettuare tempestivamente un **richiamo scritto**, copia del quale sarà consegnata al Datore di lavoro e per conoscenza al Responsabile del Servizio di Prevenzione e Protezione dei rischi.

RESPONSABILITÀ DEI LAVORATORI

È fatto obbligo a qualsiasi destinatario della presente procedura attenersi scrupolosamente a quanto indicato, consultando eventualmente il preposto qualora le indicazioni di sicurezza non possano essere applicate per problemi particolari.

Il lavoratore che non rispetti le procedure di sicurezza sarà ritenuto direttamente responsabile in caso di infortunio. Si ricorda che il D.Lgs. 81/08, in caso di mancata osservanza delle procedure di sicurezza di cui sopra, prevede un'ammenda e, nei casi più gravi, l'arresto sino ad un mese.

Il datore di lavoro si riserva la facoltà di attuare tutte le misure necessarie al fine di evitare il ripetersi di azioni pericolose da parte dei lavoratori, qualora si verificassero.